

Plateaux Espaces verts

PEV avec option basculement hydraulique et hayon arrière



PEV avec option basculement hydraulique et hayon arrière, ainsi que ridelles ALU

	PTC kg	Charge Utile kg	A LONG	B LARG	C LONG	D LARG	E Hauteur	Essieux	Flèche ou Timon	Roues
			Utile Caisse		hors tout					
Plateaux Espaces Verts 4 m										
PEV 32650 V	2500	1940	4060	2150	5560	2210	610	2 x 1300 kg	"V"	195/55 R 10 C
PEV 33665 TA	2500	1840	4060	2150	5800	2210	610	2 x 1300 kg	Articulé	195/55 R 10 C
PEV 32680 V	3500	2860	4060	2150	5580	2210	650	2 x 1800 kg	"V"	195/55 R 13 C
PEV 33685 TA	3500	2770	4060	2150	5870	2210	650	2 x 1800 kg	Articulé	195/55 R 13 C
Plateaux Espaces Verts 5 m										
PEV 32670 V	2500	1850	5060	2150	6560	2210	610	2 x 1300 kg	"V"	195/55 R 10 C
PEV 32660 V	3500	2770	5060	2150	6580	2210	650	2 x 1800 kg	"V"	195/55 R 13 C
PEV 33665 TA	3500	2680	5060	2150	6870	2210	650	2 x 1800 kg	Articulé	195/55 R 13 C

Plateaux Espaces verts

Options

Descriptif technique

- Châssis mécano-soudé et galvanisé à chaud
- Plateau surbaissé (roues 10 ou 13 pouces)
- 2 essieux freinés
- Flèche en Vé ou timon articulé
- Roue jockey télescopique
- 8 étriers d'arrimage
- Plancher bois anti-dérapant
- Butée de charge avant
- Feux protégés dans la traverse arrière

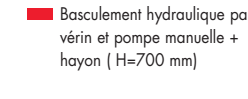


■ Paire de rampes ALU 2m50 x 0m32 pour plateau de 4m + Béquilles ARR

■ Paire de rampes ALU 2m95 x 0m30 pour plateau de 5m + Béquilles ARR



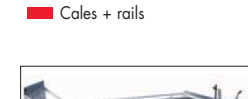
■ Treuil de halage avec support (capacité maxi 1600 kg sur une pente de 20 %)



■ Basculement hydraulique par vérin et pompe manuelle + hayon (H=700 mm)



■ Rehausses grillagées H=700mm (possibilité sur plateau ou sur ridelles) (cumul impossible)



■ Cales + rails




■ Mains courantes



■ Ridelles ALU H=350 mm

■ Anneau d'attelage à la place du boîtier d'origine

Timon articulé AL-KO



PEV de base sans option